

PRINCIPALES PASOS PARA EL PAGO REFERENCIADO (SERVICIO DE DECLARACIONES Y PAGOS)

Ingresar al Portal de internet del SAT (www.sat.gob.mx)

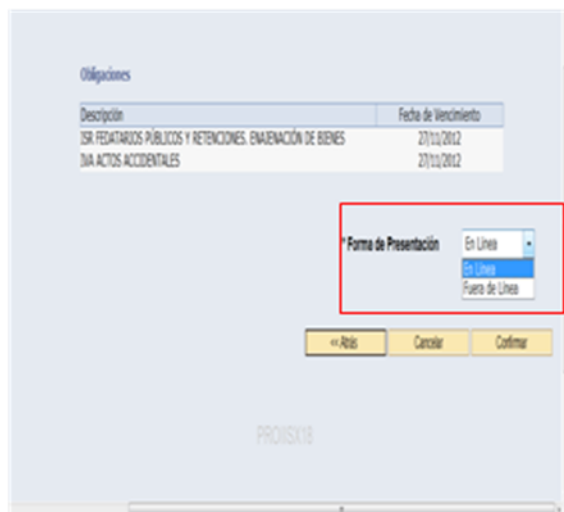
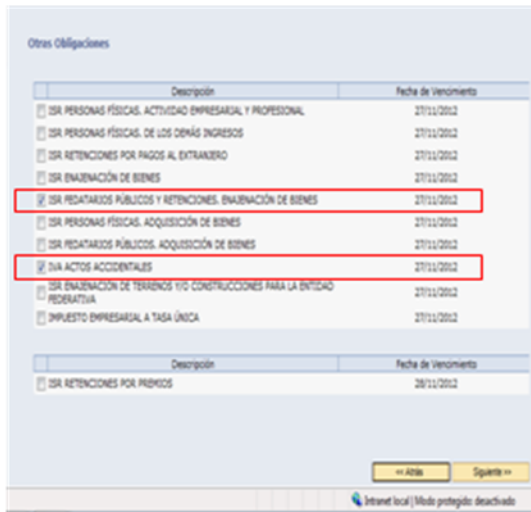
En la sección **Mi portal**, dar clic en pago referenciado y capturar **RFC** y **CIEC** del notario.



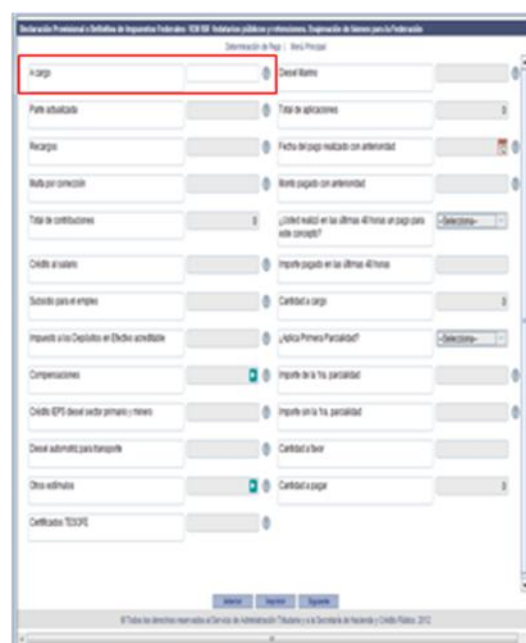
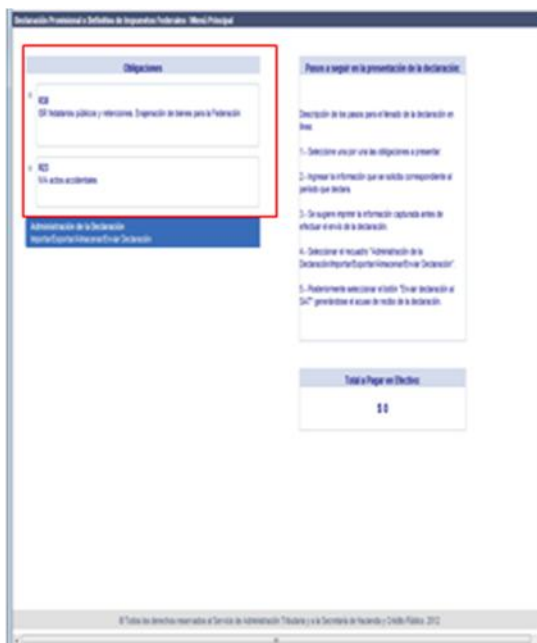
En el **Menú** dar clic en presentación de declaraciones, seleccionar en periodicidad "sin periodo" e indicar ejercicio, el tipo de declaración.



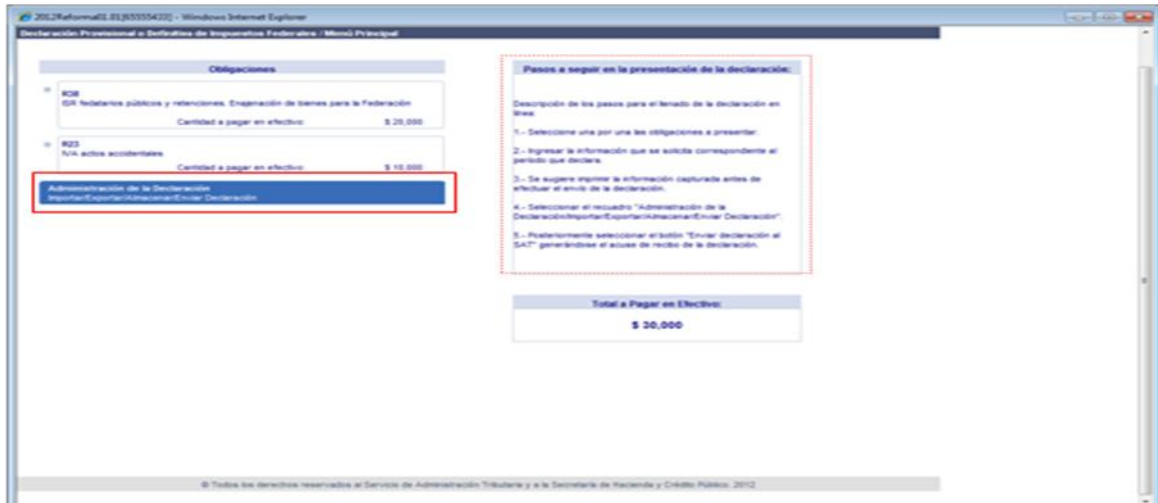
Seleccionar las obligaciones a declarar ISR FEDATARIOS PÚBLICOS Y RETENCIONES ENAJENACIÓN DE BIENES y/o IVA ACTOS ACCIDENTALES, así como la forma de presentación que se recomienda sea “En línea”.



Para la captura de la información dar clic en cada uno de las obligaciones e indicar la cantidad a cargar.



Al terminar de capturar debe dar clic en Administración de la Declaración para enviar la declaración y el SAT le emite un acuse de recibo que contiene el total a pagar y la línea de captura.



El pago se realiza en el portal bancario dentro del rubro pago referenciado, señalando la línea de captura y la cantidad a pagar que contiene el acuse del SAT, para que la institución de crédito autorizada le emita el recibo bancario.